


## A SZIRÉNAJELEK MEGKÜLÖNBÖZTETÉSE

A szirénák és a szirénajelek a lakosság riasztására szolgálnak.


A polgári védelem lakossági riasztó rendszerének rendeltetése: rendkívüli események ill helyzet esetén a lakosság gyors, megbízható riasztása, értesítése, tájékoztatása. A riasztás történhet elektromos vagy elektronikus szirénával, a tájékoztatás pedig hangosbemondó segítségével, rádió, televízió útján és egyéb helyi eszközökkel

### Vészhelyzet esetén a következő riasztójeleket hallhatjuk:


**ÁLTALÁNOS VESZÉLY** - 2 perces *váltakozó hangmagasságú*, folyamatos szirénahang

 <p>2 perces emelkedő és mélyülő szirénahang</p>	<p><b>Jelentése: ÁLTALÁNOS VESZÉLY!</b></p> <p>2 percig tartó, váltakozó hangmagasságú, folyamatos szirénahang jelzi a közvetlen veszélyt. Ekkor el kell hagyni az utcákat, a közterületeket és menedéket kell keresni.</p>
---	---

**VÍZVESZÉLY** - 6 perces *egyenletes hangmagasságú* folyamatos szirénahang,

 <p>6 perces egyenletes állandó szirénahang</p>	<p><b>Jelentése: VÍZVESZÉLY !</b></p> <p>6 percig tartó, egyenletes hangmagasságú, ismétlés nélküli szirénahang , amely árvízet vagy egyéb víz általi veszélyt jelent.</p>
--	--

**VESZÉLY ELMÚLT** 2 perces *egyenletes hangmagasságú* folyamatos szirénahang,

 <p>2 perces folyamatos állandó szirénahang</p>	<p><b>Jelentése: A VESZÉLY ELMÚLT!</b></p> <p>2 percig tartó, egyenletes hangmagasságú, ismétlés nélküli szirénahang, amely jelzi a veszély elmúltát.</p>
--	---

**A fenti szirénajelek nem tájékoztatnak a veszély típusáról, a szükséges ellenintézkedésekről, a védekezésre vonatkozó részletes információkról, ezért kiegészítő utasításokat rádióból, televízióból, hangosbemondóból valamint a hatósági gépjárművek mobil kihangosító eszközein keresztül kaphat.**

**A HELYES MAGATARTÁSI SZABÁLYOK**  
- ha megszólal a sziréna -

	<p><b>1. A baleset bekövetkeztéről szirénajel tájékoztatja.</b></p>		<p><b>5. Menjen a legmagasabban fekvő, a veszélytől ellentétes oldalon lévő helyiségbe!</b></p>
	<p><b>2. Keressen védelmet otthonában vagy más megfelelő helyen!</b></p>		<p><b>6. Kapcsolja be a rádiót és a televíziót, hallgassa a közleményeket!</b></p>
	<p><b>3. Csukja be az ajtókat és az ablakokat!</b></p>		<p><b>7. Ne dohányozzon, kapcsolja ki a gáztűzhelyt és a nyílt lánggal üzemelő készülékeket!</b></p>
	<p><b>4. Kapcsolja ki a szellőző és klímarendszert!</b></p>		<p><b>8. Szellőztessen miután a szirénajel a helyzetet veszélytelennek nyilvánította!</b></p>

**További szabályok :**

- ▶ Eressze le a redőnyöket, szigetelje a nyílászárókat (ragasztó ,- vagy szigetelő szalaggal, pokróccal, fóliával stb.)
- ▶ Készítsen improvizált – rögtönzött egyéni vegyvédelmi eszközöket a felső légutak, szem ill. a fedetlen testrészek védelmére,
- ▶ Készüljön fel az esetleges kitelepítés végrehajtására
- ▶ Telefonját csak nagyon sürgős esetben használja
- ▶ Segítsen a rászorulóknak, gyerekeknek, figyelmeztesse a szomszédokat
- ▶ Őrizze meg nyugalmát és higgadságát, ne becsülje alá a veszélyt
- ▶ Aki gépjárművel közlekedik, menjen a legközelebbi lakott településre, a gépjárművet biztonságosan állítsa le úgy, hogy a forgalmat ne akadályozza, és menjen fedett helyre.
- ▶ A munkahelyen dolgozók illetve intézményekben tartózkodók a vezetők utasításai szerint tevékenykedjenek.
- ▶ Ha a szabadban tartózkodik, a riasztás után a legrövidebb úton haza kell menni és a továbbiakban a fentiek szerint kell eljárni.